


Bilan général des Conseils de classe

PREMIER TRIMESTRE 2014-2015

→ LES MOYENNES GÉNÉRALES DISCIPLINAIRES

DISCIPLINE	3 ^e A	3 ^e B	3 ^e C	MOY	4 ^e A	4 ^e B	4 ^e C	MOY	5 ^e A	5 ^e B	5 ^e C	MOY	6 ^e A	6 ^e B	6 ^e C	MOY
FRANCAIS	13	12,5	12,5	12,7	12	12	12,5	12,2	12	15	09	12	14,5	13,5	11,5	13,2
HISTOIRE / GÉOGRAPHIE	14,5	14	13,5	14	13,5	13	14	13,5	13	15	12,5	13,5	14,5	14	13	13,8
ÉDUCATION CIVIQUE					14	13	14,5	13,8					17,5	15	13	15,2
ANGLAIS L.V.1.	14	12,5	12,5	13	10	11,5	14,5	12	12,5	12,5	11,5	12,2	12	15,5	15	14,2
ALLEMAND L.V.2.	15	13		14	13,5	14,5	14,5	14,2		17		17		17,5		17,5
ESPAGNOL L.V.2.	14,5	12	15,5	14	14	16,5	16	15,5								
PORTUGAIS L.V.2.	16,5	14		15,3	13,5	13	15	13,8	16,5			16,5	14,5			14,5
PORTUGAIS EUROPÉEN																
MATHÉMATIQUES	13,5	11	11	11,8	12,5	12	12	12,2	12	14	09,5	11,8	16	14,5	14	14,8
S.V.T.	14,5	13,5	13,5	13,8	13,5	14	13,5	13,7	12	14	11	12,3	15	16,5	15,5	15,7
PHYSIQUE-CHIMIE	13,5	13,5	13	13,3	13,5	14,5	15,5	14,5	13,5	16	13	14,2				
TECNOLOGIE	15	14	13,5	14,2	13,5	14	13,5	13,7	12	15	12	13	16	16	15,5	15,8
ÉDUCATION MUSICALE	15	14	12,5	13,8	12,5	13	13	12,8	16,5	16,5	14,5	15,8	14	14	12	13,3
ARTS PLASTIQUES	13	12,5	15,5	13,7	12	13	12,5	12,5	14,5	15,5	12	14	13	14,5	12,5	13,3
E.P.S.	15	15	13,5	14,5	14,5	16,5	13,5	14,8	15	16	15	15,3	15,5	15	15	15,2
LATIN	14,5	16,5	14	15	18	17,5	18	17,8	12,5	15	16,5	14,7				
GREC ANCIEN	17	18	17,5	17,5												
	14	13	13,5	13,5	13	13,5	13,5	13,3	13,5	15	12	13,5	15	15	13,5	14,5

Pour ce premier trimestre, on peut saluer la qualité du travail fourni, les efforts récompensés et, au total, la bonne tenue des résultats (98,7% des moyennes disciplinaires sont au-dessus de 10/20) de l'ensemble des cohortes. Bien guidées par leurs professeurs et encadrées par les familles dans le cadre du travail à la maison, nos classes sont au travail.



COLLÈGE
PIERRE-JEAN DE BÉRANGER

ACADÉMIE DE PARIS

COLLÈGE
P.-J. DE BÉRANGER

5, rue Béranger
75003 Paris

01.42.78.46.28

01.42.78.57.30

Affaire suivie par

F.M. et P.S.



Année scolaire
2014-2015

→ LA DISPERSION DES RÉSULTATS BRUTS

MOYENNE GÉNÉRALE	3 ^e A	3 ^e B	3 ^e C	%	4 ^e A	4 ^e B	4 ^e C	%	5 ^e A	5 ^e B	5 ^e C	%	6 ^e A	6 ^e B	6 ^e C	%
Nombre d'élèves ayant une moyenne > 15 sur 20	10	8	9	65,5	7	11	10	59,3	8	19	4	61,2	13	17	12	78,7
Nombre d'élèves ayant une moyenne entre 14 et 15 sur 20	5	4	5		6	2	5		6	3	5		5	4	0	
Nombre d'élèves ayant une moyenne entre 13 et 14 sur 20	4	6	2		2	3	5		3	2	2		3	2	3	
Nombre d'élèves ayant une moyenne entre 12 et 13 sur 20	5	3	2	24,7	3	3	3	27,9	3	4	2	29,4	3	1	4	17,4
Nombre d'élèves ayant une moyenne entre 11 et 12 sur 20	1	3	1		7	3	2		6	1	2		1	0	1	
Nombre d'élèves ayant une moyenne entre 10 et 11 sur 20	1	1	3		0	1	2		2	0	5		0	1	2	
Nombre d'élèves ayant une moyenne entre 09 et 10 sur 20	1	0	3	9,8	1	4	2	12,8	1	0	4	9,4	0	1	1	3,9
Nombre d'élèves ayant une moyenne < 09 sur 20	0	3	1		3	1	0		0	0	3		0	0	1	

Que l'on songe d'abord que 128 élèves de l'établissement ont une moyenne supérieure à 15/20 est plutôt exceptionnel.

Les écarts sont particulièrement nets, entre classes, à l'intérieur de la cohorte actuellement en 5^e.

L'année de 4^e se confirme bien comme l'année la plus problématique des « années collège ». A l'inverse l'enthousiasme de la cohorte de 6^e est bien marqué, ainsi que la bonne tenue de la cohorte de 3^e.



COLLÈGE
PIERRE-JEAN DE BÉRANGER

ACADÉMIE DE PARIS

COLLÈGE
P.-J. DE BÉRANGER

5, rue Béranger
75003 Paris


01.42.78.46.28

01.42.78.57.30

Affaire suivie par
F.M. et P.S.



Année scolaire
2014-2015



COLLÈGE
PIERRE-JEAN DE BÉRANGER

ACADÉMIE DE PARIS

COLLÈGE
P.-J. DE BÉRANGER

5, rue Béranger
75003 Paris

01.42.78.46.28

01.42.78.57.30

Affaire suivie par
F.M. et P.S.




Année scolaire
2014-2015

→ LES MENTIONS POSITIVES OU NÉGATIVES

DISCIPLINE	3 ^e A	3 ^e B	3 ^e C	%	4 ^e A	4 ^e B	4 ^e C	%	5 ^e A	5 ^e B	5 ^e C	%	6 ^e A	6 ^e B	6 ^e C	%
FÉLICITATIONS	9	7	8	30	7	9	9	29	8	11	3	22,5	10	15	10	46,5
COMPLIMENTS	6	5	7	22	6	4	5	17,5	5	10	5	23,5	2	4	2	10,5
ENCOURAGEMENTS	3	5	3	13,5	7	3	3	15	5	4	5	16,5	4	4	7	20
TOTAL (%)	67	61	69	65,5	69	57	58,5	61,5	62	86	48	62,5	59,5	85	76	77
MISE EN GARDE TRAVAIL	1	3	4	10	2	/	1	03,5	/	/	8	09,5	/	/	1	01,5
MISE EN GARDE CONDUITE	/	/	1	01,5	/	3	1	04,5	/	/	/	/	/	/	1	01,5
MISE EN GARDE TRAVAIL/CONDUITE	/	/	/	/	1	/	/	01,5	/	/	/	/	/	/	/	/
TOTAL (%)	04	11	19	11,5	10,5	11	07	09,5	/	/	29,5	09,5	/	/	08	03

En moyenne, un peu plus des deux tiers des élèves par classe sont reconnus dans leur motivation, leurs résultats et leur attitude. A l'inverse, moins de 10% sont en moyenne mis en garde. C'est dire la qualité scolaire des élèves de l'établissement.

106 élèves (sur 335 élèves) sont félicités (= près d'un tiers de la cohorte totale).



ACADÉMIE DE PARIS

COLLÈGE
P.-J. DE BÉRANGER

5, rue Béranger
75003 Paris

01.42.78.46.28

01.42.78.57.30

Affaire suivie par
F.M. et P.S.



Année scolaire
2014-2015

→ L'AMBIANCE DES CLASSES EN RÉSUMÉ

	3 ^e A	3 ^e B	3 ^e C	4 ^e A	4 ^e B	4 ^e C	5 ^e A	5 ^e B	5 ^e C	6 ^e A	6 ^e B	6 ^e C
→ MISE AU TRAVAIL Rapidement, les élèves s'installent, sortent leur matériel et sont disponibles pour commencer												
→ TRACE ÉCRITE Les élèves ont leur matériel complet, notent intégralement ce qui est exigé et se tiennent à jour en cas d'absence.												
→ ÉCOUTE/PRISE DE PAROLE Les élèves demandent la parole, s'écoutent mutuellement et participent activement en lien avec le cours.												
→ CURIOSITÉ Les élèves manifestent de l'intérêt pour le cours et questionnent à propos le professeur.												
→ TRAVAIL A LA MAISON Les élèves tiennent à jour leur agenda, apprennent les leçons et font les exercices ou recherches demandées.												
→ COOPÉRATION/SOLIDARITÉ Les élèves se respectent entre eux, s'entraident ponctuellement et les délégués sont engagés dans la vie de la classe.												

A l'échelle des douze classes, le bilan est largement positif et confirme que nos classes sont bien au travail dans un climat serein.